

## リカロマ *mini* ～家庭用蒸留器～（アロマウォーター専用）

本体セットサイズ：幅12 奥行12 高さ22 cm

- ※ 各種パーツのみの販売も可能です、メールまたはお電話で担当者までお問い合わせ下さい。
- ※ 改良の為、予告なく製品仕様を変更する場合がございますので予めご了承下さい。

### 取扱説明書

お使いになる前に、必ずこの取り扱い説明書をよくお読みのうえ、正しくお使いください。  
本体、冷却ポウル、コニカルビーカーなどは耐熱ガラス製です。  
お取り扱いによっては思わぬ怪我にも繋がりますので、十分ご注意の上お使いください。

また、製品の使用上 IH ヒーターで加熱のため  
生産物のアロマウォーターやガラス本体などが高温になります。  
使用時の倒壊に注意し、お子様 お年寄りの近くでのご使用はやめてください。

本体などは、耐熱ガラスを素材として、国内のガラス職人が手作りで作成しています。  
機械生産とは違った、手作り感や理化学らしいデザインでインテリアとしてもお楽しみいただけますが  
万が一、製品の不具合などが感じられましたらご使用を中止して下記販売元までご一報ください。

ご家庭で、手軽に自分だけの香りを作るリカロマ *mini* を正しくお使いになり  
楽しいアロマライフをお楽しみください。

日本製：ガラス素材（珪酸ガラス）、ステンレス（SUS430）、シリコン（Oリング）


製造販売元：関谷理化株式会社  
店舗情報：リカシツ

東京都中央区日本橋室町4-3-5  
東京都江東区平野1-9-7 深田荘102

TEL 03-3241-4758  
<http://www.rikashitsu.jp>



2006300



*mini*

リカロマとは ...

リカシツが提案する理化学ガラス職人が手作りで作成し

理化学的な冷却システムで考えられた「安心・安全・安らぎ」を

コンセプトにした家庭用アロマウォーター専用蒸留器です。

リカロマ *mini*

リカロマシリーズのコンセプトは継承して、よりコンパクトに、より短時間で、

より安価な *mini* が誕生しました。約20分で100mlのウォーターが採れます。

ご家庭のIHヒーターを使って

水、冷蔵庫の氷、お気に入りのハーブで自家製アロマウォーターが短時間で作れます。

微量の精油成分が入ったアロマウォーターが採れ、香りが良く様々な使い方が出来ます。

経済的なご家庭の氷を使って、冷却効果で香りの良いウォーターが楽しめます。

セット内容

本体、冷却ボウル、受けコニカルピーカーは理化学研究用の硼珪酸ガラス素材で

作られており【耐熱性・耐薬品性・透明性】に優れ移り香もありません。

部品点数が少なく、シンプルで洗しやすいデザインです。

ハーブはオリジナル品も販売しておりますが、柑橘系や家庭菜園の生ハーブなども

お楽しみいただけます。

理化学研究用ガラス製品を作る、日本のガラス職人が一つ一つ手作りでした

安心安全の日本製です。



## 安全に正しくお使いいただくために

- 製品本来の用途、使用目的に添って正しくお使いください。
- 本製品は、IHヒーター専用です。直火、電熱器、裸火などのご使用はおやめください。
- 使用中は、本体や各部品が熱くなるため、冷めるまで絶対に触れないでください。
- お子様、お年寄りの手に触れる場所には置かず、十分注意してご使用ください。
- 空焚きに注意し、水が無くなる前に加熱を必ず止めてください。空焚きは厳禁です。
- ガラス製品は、滑りやすいので洗浄時などは十分に気を付けてお取扱いください。
- 製品を洗う場合は、液体の中性洗剤をご使用ください。(研磨剤入りの洗剤は使用しないでください)
- ガラス素材を使用していますので、その強度及び安全性をお確かめの上ご使用下さい。
- 安全にお使いいただくため、取扱い説明をよく読んで正しくお使いください。

## 【注意事項】

- 抽出したアロマウォーターは、できるだけ早く使いましょう。
- 保存したい場合は、消毒した遮光瓶に入れ冷蔵庫での保存をお勧めします。
- 管理状態にもよりますが、2~3週間程度で使い切りましょう。
- 精油が大量に抽出できた場合は、アロマウォーターとの分離管理をしっかりとしましょう。
- 精油が多く混じると、皮膚刺激が強くなったり、家具などの塗装を痛めることがあります。
- 分離管理して、十分な自己責任のもと衛生面や環境に注意しましょう。
- 飲料には適さないものもあります。十分に自己確認しましょう。  
特にお子様やお年寄りの誤飲には注意しましょう。
- IHヒーターの種類によっては反応しない物もあります。事前にご確認下さい。

## 各種パーツのなまえ (セット内容)



冷却ボウル (シリコン O リング付) ×1




インナーハーブ台 ×1  
(SUS 430)



ビーカー用カバー袋 ×2

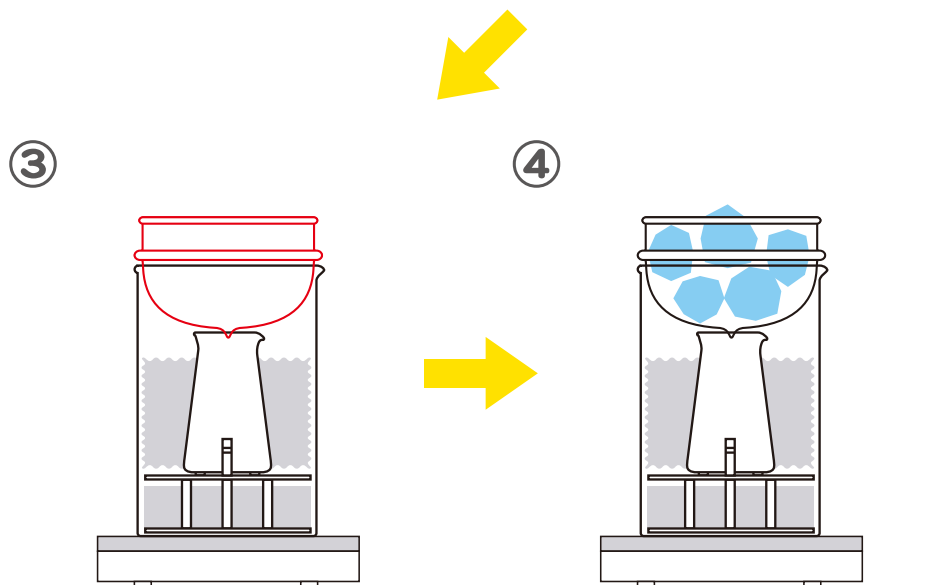
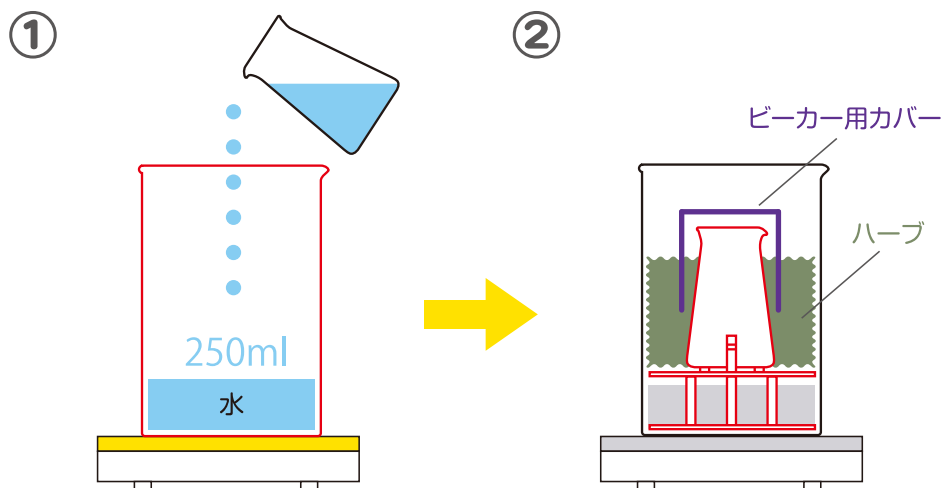


本体 ×1



コニカルビーカー ×1

※各種パーツのみの販売も可能です。(メールまたは、お電話でお問い合わせ下さい)



- ① ● 本体をIHヒーターの中央に乗せます。  
● 付属のビーカー（100ml）で、水250mlを本体に静かに入れます。
- ② ● インナーハーブ台を本体の下に静かにセットします。  
● 下の反応プレートは、本体底部に平らにセットされていることを確認してください。  
● ビーカーをインナーハーブ台の3本の突起の中央にセットしてください。  
● ビーカー用カバー袋をビーカーに被せます。  
ハーブを25g（約20分、100ml程度）入れます。ハーブの種類により異なります。  
ビーカーにハーブが入らない様にカバー袋を外します。  
上から強く押すとハーブ台が変形したりしますので注意しましょう。
- ③ ● 冷却ボウルを本体にセットします。その際シリコンリングが冷却ボウルの下部にあり本体とのクッションになるようご確認ください。
- ④ ● セットが完了したら、IHヒーターで加熱を開始してください。  
● 沸騰が始まったら、用意した氷（冷蔵庫品 または コンビニ等）を冷却ボウルに静かに入れてください。その際、氷に塩を大さじ1～2杯かけると氷が溶けにくくなります。  
氷が少なくなったら、こぼれない程度に足してください。  
沸騰状態になったら加熱を中程度に下げてください。  
● アロマウォーターが、冷却ボウルの下部からビーカーに集まります。  
約20分程度で100mlのアロマウォーターが採れますので（ハーブの種類等により、多少異なります）IHヒーターは必ず止めて下さい。その際、その場から離れず、倒壊や空焚きに注意してください。  
特に、空焚きは、破損などにもつながり危険ですので絶対にしないでください。  
● 十分に本体や各部品やアロマウォーターが冷えたのを確認してください。  
冷えたのを確認してから、保存や洗浄を行ってください。

**【注意】**

氷の追加は出来ますが、溶けた水がこぼれない程度にしてください。  
また、加熱途中に冷却ボウルを外して氷を追加したりすることは絶対にしないでください。  
熱い蒸気が出て、思わぬ事故につながります。

## アロマウォーターの上手な使い方と保存方法について

### ○ お部屋の香りづけに 狭い空間（トイレ、玄関など）では効率的に香りが漂います。

- ・おすすめ : コブシウォーター（50ml）、 ホウノキウォーター（50ml）
- ・使い方 : スプレー容器に入れ、香りづけしたい部屋にスプレーします。
- ・香りの特徴 : 甘い優しいお花の香り。  
優しい気持ちになりストレス解消にも役立ちます。

### ○ リネンウォーターとして

- ・おすすめ : ドクダミウォーター（100ml）
- ・使い方 : スプレー容器に入れ、アイロンをかける布にひと吹きしアイロンをかけます。
- ・香りの特徴 : すっきりとした香り。  
湿気た匂いを取り除くことができ、アイロンの滑りも快適に！

### ○ お掃除に

- ・おすすめ : オオバクロモジウォーター（100ml）、 ドクダミウォーター（100ml）
- ・使い方 : スプレー容器に入れ、雑巾に適量吹きかけ拭き掃除をする。
- ・香りの特徴 : お茶の香りを思いださせます。  
香りでお掃除も楽しくできることでしょう。

### ○ お出かけのおともに

- ・おすすめ : ドクダミウォーター（100ml）
- ・使い方 : スプレー容器に入れ、気になるとき空間や手足にスプレーしましょう。
- ・香りの特徴 : すっきりとした香り。  
抗菌スプレーとして利用できます。靴の臭い消しにも。

### ○ 髪を乾かす前に

- ・おすすめ : オオバクロモジウォーター（20ml）、 コブシウォーター（80ml）
- ・使い方 : スプレー容器に入れ、髪にドライヤーを当てる前にひと吹き。
- ・香りの特徴 : フローラルな香り。  
キューティクルが落ち着き髪に艶が出ます。

### ○ 香りおしぼりに

- ・おすすめ : コブシウォーター（80ml）、 ホウノキウォーター（20ml）
- ・使い方 : アロマウォーターと水を適量入れた洗面器に「おしぼり」を入れて固く絞る。
- ・香りの特徴 : ハーバルな香り。  
優しい香りでお客様をお迎えでき、好印象に。

#### 【保存方法について】

抽出した芳香蒸留水はできるだけ早く使いましょう。

保存したい場合は消毒済みの遮光瓶に入れ冷蔵庫での保存をお勧めします。2～3週間で使いきりましょう。

#### 【注意事項】

精油が大量に抽出できた場合はアロマウォーターとの分離をしっかりとしましょう。

精油が芳香蒸留水に混じると家具などの塗装を痛めてしまったり、皮膚刺激が強くなります。

芳香蒸留水の種類によっては皮膚刺激を感じることもあります。自己責任で使用しましょう。